

Inspiron 11

3000 Series

Quick Start Guide

Οδηγός γρήγορης έναρξης

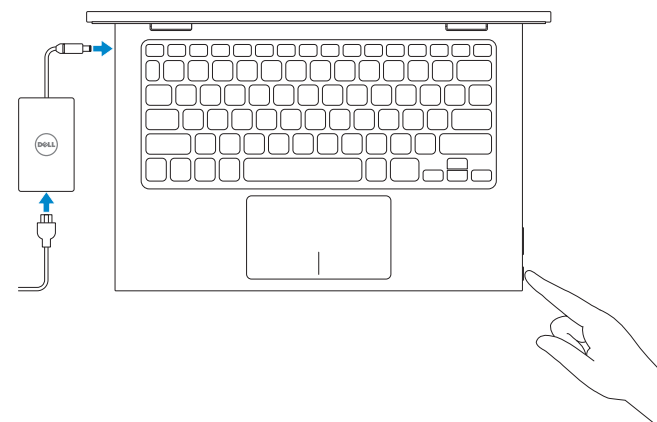
Guia de iniciação rápida

מדריך התחלה מהירה



1 Connect the power adapter and press the power button

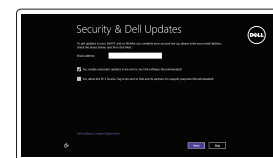
Συνδέστε τον προσαρμογέα ισχύος και πιέστε το κουμπί τροφοδοσίας
Ligar o adaptador de alimentação e premir o botão de energia
חבר את מתאם החשמל ולחץ על לחצן ההפעלה



2 Finish Operating System setup

Τελειώστε τη ρύθμιση του λειτουργικού συστήματος
Terminar a configuração do sistema operativo
סיום התקנת מערכת ההפעלה

Windows



Enable security and updates

Ενεργοποιήστε τις ρυθμίσεις για την ασφάλεια και τις ενημερώσεις
Activar funcionalidades de segurança e actualizações
אפשר אבטחה ועדכונים



Connect to your network

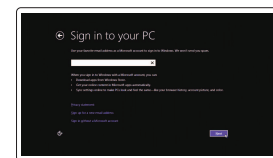
Συνδεθείτε στο δίκτυό σας
Estabelecer ligação à rede
התחבר לרשת

NOTE: If you are connecting to a secured wireless network, enter the password for the wireless network access when prompted.

ΣΗΜΕΙΩΣΗ: Αν πρόκειται να συνδεθείτε σε ασφαλές ασύρματο δίκτυο, πληκτρολογήστε τον κωδικό πρόσβασης στο ασύρματο δίκτυο όταν παρουσιαστεί η σχετική προτροπή.

NOTA: se precisar de conectar-se a uma rede sem fio segura, insira a palavra-passe para aceder à rede sem fio quando solicitado.

הערה: אם אתה מתחבר לרשת אלחוטית מאובטחת, הזן את סיסמת הגישה אל הרשת האלחוטית כאשר תבקש לעשות זאת.



Sign in to your Microsoft account or create a local account

Συνδεθείτε στον λογαριασμό σας στη Microsoft ή δημιουργήστε τοπικό λογαριασμό
Iniciar sessão numa conta Microsoft ou criar uma conta local
היכנס לחשבון Microsoft שלך או צור חשבון מקומי

Ubuntu

Follow the instructions on the screen to complete setup.

Ακολουθήστε τις οδηγίες που παρουσιάζονται στην οθόνη για να ολοκληρωθεί η ρύθμιση.
Siga as instruções apresentadas no ecrã para concluir a configuração.
עקוב אחר ההוראות המופיעות על המסך כדי לסיים ההתקנה.

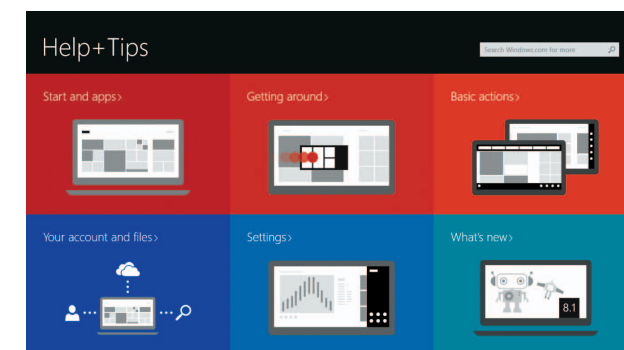
Learn how to use Windows

Εκμάθηση χρήσης των Windows | Aprenda como utilizar o Windows
למד להשתמש ב-Windows



Help and Tips

Βοήθεια και συμβουλές | Ajuda e sugestões
עזרה ועצות



Locate your Dell apps in Windows

Εντοπισμός των εφαρμογών σας της Dell στα Windows
Localizar as suas aplicações Dell no Windows
אתר את יישומי Dell ב-Windows



Register your computer

Δήλωση του υπολογιστή σας | Registrar o computador
רשום את המחשב שלך



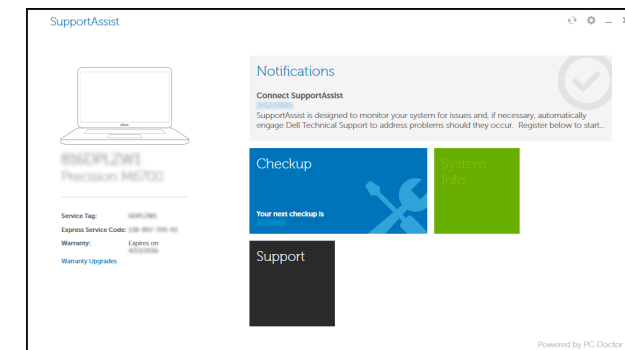
Dell Backup and Recovery

Backup, recover, repair, or restore your computer
Δημιουργία αντιγράφων ασφαλείας, επισκευή ή αποκατάσταση του υπολογιστή σας
Faça uma cópia de segurança, recupere, repare ou restaure o computador
ג'ויס, תיקון או שחזור המחשב שלך



SupportAssist

Check and update your computer
Έλεγχος και ενημέρωση του υπολογιστή σας
Verifique e atualize o computador
בדוק ועדכן את המחשב שלך



Product support and manuals
Υποστήριξη και εγχειρίδια προϊόντων
Suporte de produtos e manuais
תמיכה ומדריכים למוצר

dell.com/support
dell.com/support/manuals
dell.com/support/windows8
dell.com/support/linux

Contact Dell
Επικοινωνία με την Dell | Contactar a Dell
Dell אל דל

dell.com/contactdell

Regulatory and safety
Ρυθμιστικοί φορείς και ασφάλεια | Regulamentos e segurança
תקנות ובטיחות

dell.com/regulatory_compliance

Regulatory model
Μοντέλο κατά τους ρυθμιστικούς φορείς | Modelo regulamentar
דגם תקינה

P20T

Regulatory type
Τύπος κατά τους ρυθμιστικούς φορείς | Tipo regulamentar
סוג תקינה

P20T003

Computer model
Μοντέλο υπολογιστή | Modelo do computador
דגם מחשב

Inspiron 11-3157

© 2015 Dell Inc.
© 2015 Microsoft Corporation.
© 2015 Canonical Ltd.

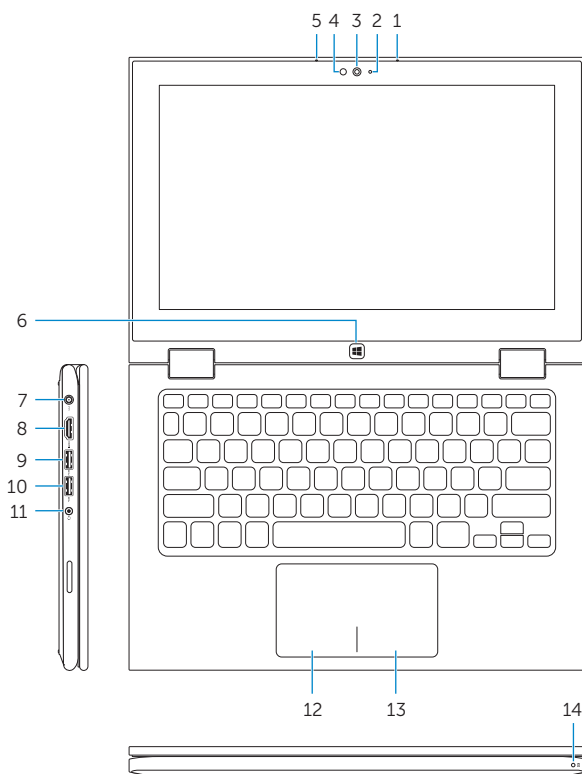


OPN8G0A00

Printed in China.
2015-03

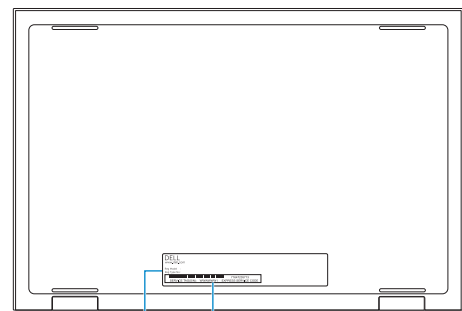
Features

Δυνατότητες | Funcionalidades | תכונות



1. Right microphone
2. Camera-status light
3. Camera
4. Ambient-light sensor
5. Left microphone
6. Windows button
7. Power-adapter port
8. HDMI port

1. Δεξί μικρόφωνο
2. Λυχνία κατάστασης κάμερας
3. Κάμερα
4. Αισθητήρας φωτισμού περιβάλλοντος
5. Αριστερό μικρόφωνο
6. Κουμπί Windows
7. Θύρα προσαρμογέα ισχύος
8. Θύρα HDMI



1. Right microphone
2. Camera-status light
3. Camera
4. Ambient-light sensor
5. Left microphone
6. Windows button
7. Power-adapter port
8. HDMI port

1. Δεξί μικρόφωνο
2. Λυχνία κατάστασης κάμερας
3. Κάμερα
4. Αισθητήρας φωτισμού περιβάλλοντος
5. Αριστερό μικρόφωνο
6. Κουμπί Windows
7. Θύρα προσαρμογέα ισχύος
8. Θύρα HDMI

9. USB 3.0 port with PowerShare
10. USB 3.0 port
11. Headset port
12. Left-click area
13. Right-click area
14. Power and battery-status light
15. Power button

9. Θύρα USB 3.0 με PowerShare
10. Θύρα USB 3.0
11. Θύρα κεφαλοσυσσκευής
12. Περιοχή αριστερού κλικ
13. Περιοχή δεξιού κλικ
14. Λυχνία κατάστασης τροφοδοσίας και μπαταρίας
15. Κουμπί λειτουργίας

16. Volume-control buttons (2)
17. USB 2.0 port
18. Media-card reader
19. Security-cable slot
20. Regulatory label
21. Service Tag label

16. Κουμπιά ελέγχου ακουστικής έντασης (2)
17. Θύρα USB 2.0
18. Μονάδα ανάγνωσης καρτών πολυμέσων
19. Υποδοχή καλωδίου ασφαλείας
20. Ετικέτα ρυθμιστικών φορέων
21. Ετικέτα εξυπηρέτησης

1. Microfone direito
2. Luz de estado da câmara
3. Câmara
4. Sensor de luz ambiente
5. Microfone esquerdo
6. Botão do Windows
7. Porta do adaptador de alimentação
8. Porta HDMI

9. Porta USB 3.0 com PowerShare
10. Porta USB 3.0
11. Porta de auscultadores
12. Área de clique com o botão esquerdo
13. Área de clique com o botão direito
14. Luz de energia e estado da bateria

15. Botão de alimentação
16. Botões de controlo do volume (2)
17. Porta USB 2.0
18. Leitor de cartões de memória
19. Ranhura do cabo de segurança
20. Etiqueta regulamentar
21. Etiqueta de serviço

9. Porta USB 3.0 com PowerShare
10. Porta USB 3.0
11. Porta de auscultadores
12. Área de clique com o botão esquerdo
13. Área de clique com o botão direito
14. Luz de energia e estado da bateria

9. יציאת USB 3.0 עם PowerShare
10. יציאת USB 3.0
11. יציאת USB 2.0
12. יציאת אודייה
13. אזור לחיצה שמאלית
14. אזור לחיצה ימנית
15. נורית מצב חשמל וסוללה

15. Botão de alimentação
16. Botões de controlo do volume (2)
17. Porta USB 2.0
18. Leitor de cartões de memória
19. Ranhura do cabo de segurança
20. Etiqueta regulamentar
21. Etiqueta de serviço

15. Botão de alimentação
16. Botões de controlo do volume (2)
17. Porta USB 2.0
18. Leitor de cartões de memória
19. Ranhura do cabo de segurança
20. Etiqueta regulamentar
21. Etiqueta de serviço

1. מיקרופון ימני
2. נורית מצב מצלמה
3. מצלמה
4. חיישן תאורת סביבה
5. מיקרופון שמאלי
6. לחצן Windows
7. יציאת מתאם חשמל
8. יציאת HDMI

1. מיקרופון ימני
2. נורית מצב מצלמה
3. מצלמה
4. חיישן תאורת סביבה
5. מיקרופון שמאלי
6. לחצן Windows
7. יציאת מתאם חשמל
8. יציאת HDMI

Shortcut keys

Πλήκτρα συντόμευσης | Teclas de atalho

מקשי קיצור



Mute audio
Σίγαση ήχου | Silenciar o áudio
השתקת השמע



Decrease volume
Μείωση ακουστικής έντασης | Diminuir o volume
החלשת עוצמת הקול



Increase volume
Αύξηση ακουστικής έντασης | Aumentar o volume
הגברת עוצמת הקול



Play/Pause
Αναπαραγωγή/Παύση | Reproduzir/pausa
הפעלה/השהייה



Search
Αναζήτηση | Procurar
חיפוש



Share
Κοινή χρήση | Partilhar
שתף



Devices
Συσκευές | Dispositivos
התקנים



Settings
Ρυθμίσεις | Definições
הגדרות



List recently-used apps
Παράθεση πρόσφατα χρησιμοποιημένων εφαρμογών σε λίστα
Listar as aplicações utilizadas recentemente
הצגת רשימה של יישומים שהיו בשימוש לאחרונה



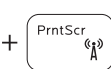
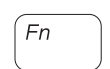
Display active app menu-bar
Παρουσίαση γραμμής μενού ενεργών εφαρμογών
Mostrar a barra de menus da aplicação activa
הצג את שורת התפריטים של היישום הפעיל



Decrease brightness
Μείωση φωτεινότητας | Diminuir o brilho
הפחתת הבהירות



Increase brightness
Αύξηση φωτεινότητας | Aumentar o brilho
הגברת הבהירות



Turn off/on wireless
Ενεργοποίηση/Απενεργοποίηση ασύρματης επικοινωνίας
Ligar/desligar a transmissão sem fios
הפעלה/השבחה של פעילות אלחוטית

NOTE: For more information, see *Specifications* at [dell.com/support](https://www.dell.com/support).

ΣΗΜΕΙΩΣΗ: Για περισσότερες πληροφορίες, ανατρέξτε στην ενότητα *Προδιαγραφές* στον ιστότοπο [dell.com/support](https://www.dell.com/support).

NOTA: Para mais informações, consulte *Especificações* em [dell.com/support](https://www.dell.com/support).


הערה: לקבלת מידע נוסף, ראה מפרט באתר [dell.com/support](https://www.dell.com/support).

Modes

Τρόποι λειτουργίας | Modos | מצבים

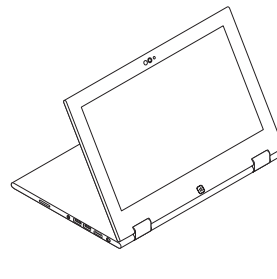
Notebook

Φορητός υπολογιστής
Computador portátil
מחשב מחברת



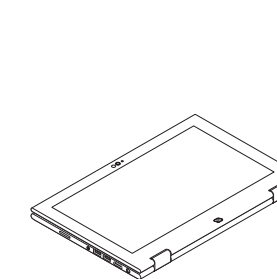
Stand

Βάση
Base
מעמד



Tablet

Ταμπλέτα
Tablet
מחשב לוח



Tent

Δίπλωμα κατά πλάτος (σαν σκηνή)
Tenda
מצב "אוהל"

